



- ▶ CLIP top BLUMOTION | CLIP top – bisagras
- ▶▶ Aplicación con marcos de aluminio

Bisagra para puertas con marcos de aluminio de 95°

Webcode

DQDMBY

CLIP top para 973A



- Bisagra para puertas con **marcos estrechos en aluminio**
- **CLIP top** para 973A con mecanismo de cierre (muelle)
- **CLIP top** con o sin mecanismo de cierre (muelle)
- Ángulo de apertura de 95°
- Ajuste tridimensional del frente
- Ajuste cómodo de la profundidad con espiral
- Montaje y desmontaje sin herramientas de la puerta en el cuerpo de mueble
- Tornillos de fijación incluidos

CLIP top



Información de pedido

Recubrimiento angular

Cazoleta		Tornillos		Ref.
Bisagra	Muelle	Color		
CLIP top para 973A	●	NI		71T950AB
CLIP top	●	NI ONS		71T950A
CLIP top	○	NI		70T950A.TL
●	Con muelle	NI	Niquelado	
○	Sin muelle	ONS	Negro ónix	

Tope central

Cazoleta		Tornillos		Ref.
Bisagra	Muelle	Color		
CLIP top para 973A	●	NI		71T960AB
CLIP top	●	NI		71T960A
●	Con muelle	NI	Niquelado	

Montaje interior

Cazoleta		Tornillos		Ref.
Bisagra	Muelle	Color		
CLIP top	●	NI		71T970A
●	Con muelle	NI	Niquelado	

Accesorios

<input type="checkbox"/>	BLUMOTION 973A	
Versión	Ref.	
Para acoplar	973A0500.01	

Accesorios

<input type="checkbox"/>	BLUMOTION 973A	
Versión	Ref.	
Para acoplar	973A0600	

Accesorios

<input type="checkbox"/>	Tapa para bisagras		
Presión estampado	Rótulo	Color	Ref.
Sin impresión	–	NI ONS	70.1553
Estampada	Blum	NI	70.1553.BP

<input type="checkbox"/>	Tapa para bisagras		
Presión estampado	Rótulo	Color	Ref.
Sin impresión	–	NI ONS	70.1663
Estampada	Blum	NI	70.1663.BP

<input type="checkbox"/>	Tapa para bisagras		
Presión estampado	Rótulo	Color	Ref.
Sin impresión	–	NI ONS	70.1663
Estampada	Blum	NI	70.1663.BP

<input type="checkbox"/>	Tapa para bisagras		
Presión estampado	Rótulo	Color	Ref.
Sin impresión	–	NI ONS	70.1663
Estampada	Blum	NI	70.1663.BP

Accesorios – general

<input type="checkbox"/>	TIP-ON para puertas	
Versión	Muelle	Ref.
Versión corta	○	956.1004
Versión larga	○	956A1004
Versión larga	●	956A1006
●	Con muelle	
○	Sin muelle	

Bisagra para puertas con marcos de aluminio de 95°

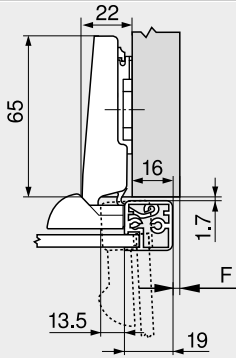
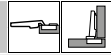
Webcode
 DQDMBY

Planificación

Dimensiones de la bisagra y cálculo de los juegos con ajuste en fábrica (distancia de la base = 0 mm)

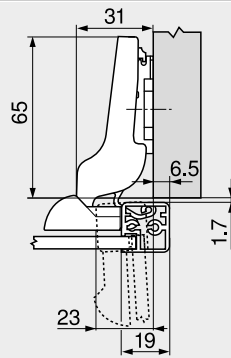
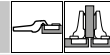
Puerta por interior en plena apertura

Recubrimiento angular

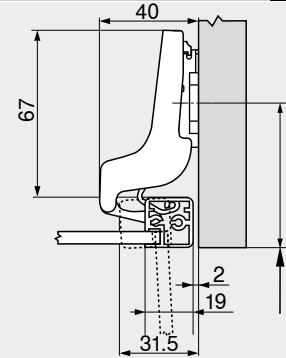
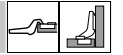


F Juego

Tope central



Montaje interior



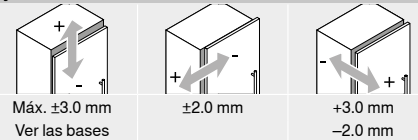
Retroceder la posición de fijación de la base en el espesor del marco +1.7 mm

Juego mínimo del juego F para frentes con marco de aluminio (R = 1 mm) con ajuste en fábrica

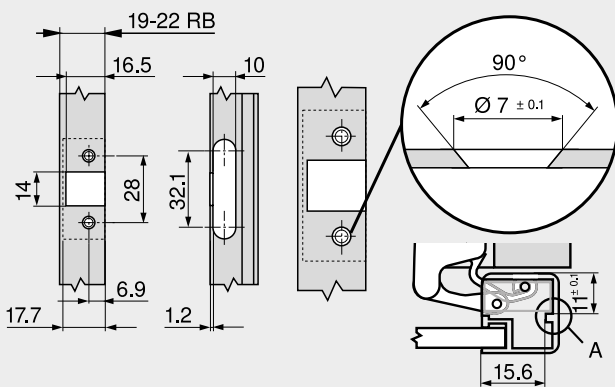
Ancho de marco RB (mm)	Espesor de marco RS (mm)											
	18	19	20	21	22	24	25	26	27	28	30	32
19	0.2	0.3	0.4	0.6	0.7	1.2	Δ	Δ	Δ	Δ	Δ	Δ
20	0.2	0.3	0.4	0.5	0.7	1.1	Δ	Δ	Δ	Δ	Δ	Δ
21	0.2	0.3	0.4	0.5	0.7	1.0	Δ	Δ	Δ	Δ	Δ	Δ
22	0.2	0.3	0.4	0.5	0.7	1.1	Δ	Δ	Δ	Δ	Δ	Δ
Adicional para un ajuste lateral de +2 mm												
	+0.1	+0.2	+0.3	+0.3	+0.3	+0.4						

Δ Recomendamos un ensayo de montaje

Ajuste



Montaje por atornillado



RB Ancho de marco

A La cazoleta de bisagra se debe poder sostener en el fresado

Indicaciones en la página

Visión general – CLIP top BLUMOTION CLIP top – bisagras	75
Bases	156
Accesorios – tapa para bisagras	164
Accesorios – general	166
Visión general – BLUMOTION para puertas	171

Visión general – TIP-ON para puertas	185
Visión general – ayudas de montaje	561
Para más información técnica	662

Montaje, desmontaje y ajuste

Short-URL
www.blum.com/a210

