



- ▶ CLIP top BLUMOTION | CLIP top – bisagras
- ▶▶ Aplicación en puertas acristaladas

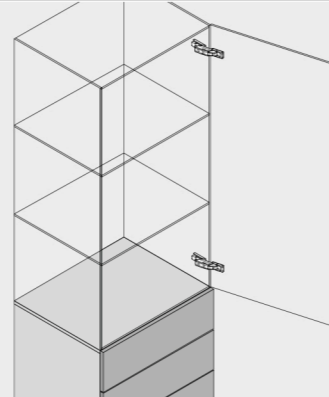
Bisagra CRISTALLO – vitrinas de vidrio

Webcode  
DQDNQM



- Bisagra para vitrinas de vidrio
- Fijación de la placa de cazoleta | montaje en la puerta por técnica de encolado, no hay que taladrar el cristal
- CLIP top BLUMOTION con BLUMOTION integrado (con desactivación)
- CLIP top con o sin mecanismo de cierre (muelle)
- Ángulo de apertura de 110°
- Ajuste tridimensional del frente
- Ajuste cómodo de la profundidad con espiral
- Montaje y desmontaje sin herramientas de la puerta en el cuerpo de mueble

Aplicación



Información de pedido

Recubrimiento angular | Montaje interior

Cazoleta	CRISTALLO 110°	Ref.
CLIP top BLUMOTION	● NI	71B4500C
CLIP top	● NI	71T4500C
CLIP top	○ NI	70T4500CTL
● Con muelle	NI Niquelado	
○ Sin muelle		

Exención de responsabilidad

Si se instalan adecuadamente en puertas apropiadas con vidrio o con espejo, los herrajes de Blum cumplen con las exigencias en relación con la estabilidad de la unión

Esto se verifica mediante ensayos internos y externos

Blum no asume la responsabilidad en cuanto al adhesivo utilizado y a la técnica de encolado, y que por lo tanto no se hace responsable de su resultado

Se recomienda que el encolado sea realizado por un montador de vidrios experimentado

Placa de cazoleta CRISTALLO

Material del frente	Color	Ref.
Vidrio   espejo	Niquelado mate	70T4568C
Espejo	Niquelado especial	70T4568C

Base CRISTALLO

Material del frente	Color	Ref.
Vidrio   espejo	Niquelado mate	175M4C20N

Accesorios

Tapa para bisagras

Presión   estampado	Rótulo	Color	Ref.
Sin impresión	-	NI	70.4503
Estampada	Blum	NI	70.4503.BP

Advertencia

En el caso de combinaciones de bisagras CLIP top BLUMOTION y CLIP top con muelles en frentes pequeños y ligeros de hasta aprox. 300 mm de ancho se recomienda un ensayo de montaje. No se recomienda una combinación con anchos de frentes FB más grandes.

Accesorios – general

Ángulo de apertura	Color	Ref.
85°	Gris oscuro	70T4503
92°	R7037	70T4503.09
R7037	RAL 7037 gris polvo	



Bisagra CRISTALLO – vitrinas de vidrio

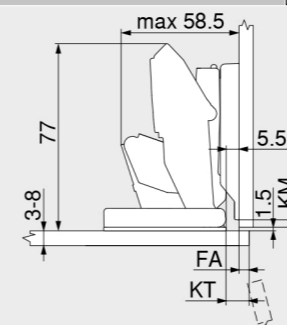
Webcode  
DQDNQM

Planificación

Dimensiones de la bisagra y cálculo de los juegos con ajuste en fábrica (distancia de la base = 0 mm)

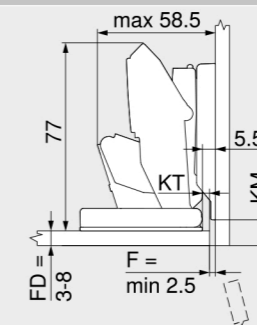
Puerta por interior en plena apertura

Recubrimiento angular



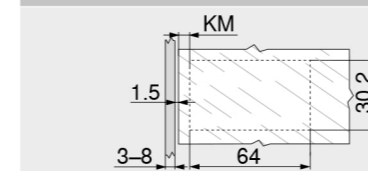
FA	Recubrimiento del frente
KM	Cota de encolado de base
KT	Cota de encolado de base de cazoleta

Montaje interior

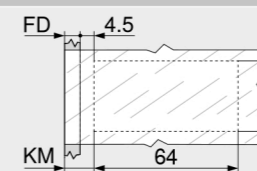


FD	Espesor del frente
F	Juego
KM	Cota de encolado de base
KT	Cota de encolado de base de cazoleta

Cota de encolado – base

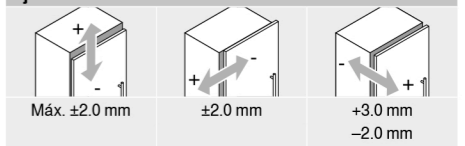


KM	Cota de encolado de base KM = 3 mm
----	---------------------------------------

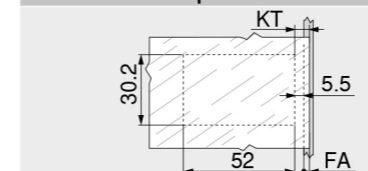


FD	Espesor del frente
KM	Cota de encolado de base KM = FD + 4.5 mm

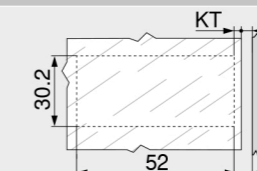
Ajuste



Cota de encolado – placa de cazoleta



FA	Recubrimiento del frente
KT	Cota de encolado de base de cazoleta KT = FA + 5.5 mm



F	Juego
KT	Cota de encolado de base de cazoleta KT = 5.5 mm – F

Advertencia

Respecto a la elección y la aplicación del adhesivo para fijar las bases | placas de cazoleta en las puertas con espejo y de vidrio, póngase en contacto con su proveedor de cristal o de puertas.

Indicaciones en la página

Visión general – CLIP top BLUMOTION   CLIP top – bisagras	75
Bases	156
Accesorios – tapa para bisagras	164
Accesorios – general	166
Visión general – BLUMOTION para puertas	171

Visión general – ayudas de montaje	561
Para más información técnica	662

Montaje, desmontaje y ajuste

Short-URL  
www.blum.com/a210

